



ИНСТРУКЦИЯ ПО СБОРКЕ КРОВАТИ

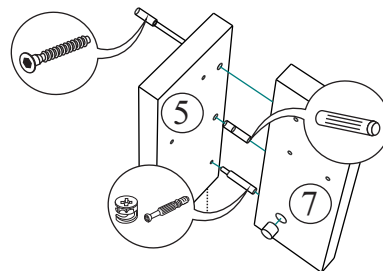
Детализировка

Поз.	Наименование	Кол-во
1	Царга боковая (левая)	1 шт.
2	Царга боковая (правая)	1 шт.
3	Царга передняя	1 шт.
4	Планка	2 шт.
5	Опора (300x120)	1 шт.
6	Опора (300x120)	1 шт.
7	Опора (300x100)	1 шт.
8	Опора (300x100)	1 шт.
9	Опора (260x200)	2 шт.
10	Изголовье	1 шт.
11	Царга центральная	1 шт.

Фурнитура

Поз.	Вид	Наименование	Кол-во
K1		Стяжка для рамы кровати	2 шт.
K2		Евровинт 6x50	6 шт.
K3		Евровинт 7x70	2 шт.
K4		Ламели	28 шт.
K5		Стяжка эксцентриковая	7 шт.
K6		Стяжка двойная с эксцентриком	2 шт.
K7		Шуруп 4x16	12 шт.
K8		Шкант	8 шт.
K9		Евроключ	1 шт.
K10		Заглушка для эксцентрика	11 шт.
K11		Заглушка для евровинта	6 шт.
K12		Заглушка (самокл.)	16 шт.
K13		Шуруп 3,5*41	16 шт.
K14		Саморез 3,5x25	10 шт.

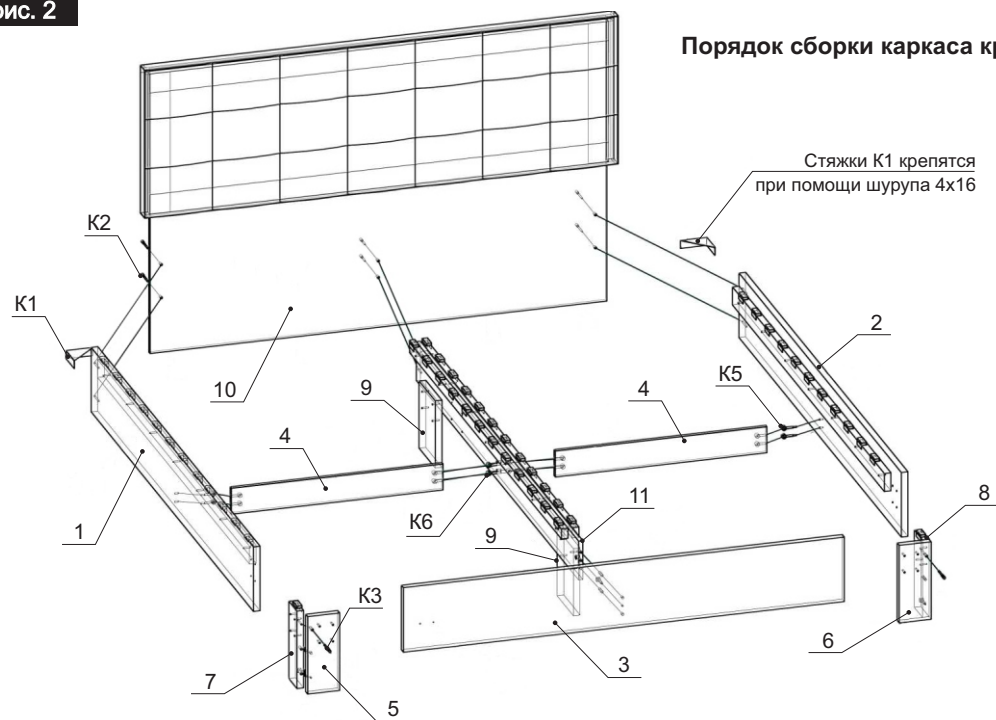
рис. 1



Порядок сборки ножки кровати

Ножка кровати собирается с помощью евровинта 7x70, шканта и эксцентриковой стяжки.

рис. 2

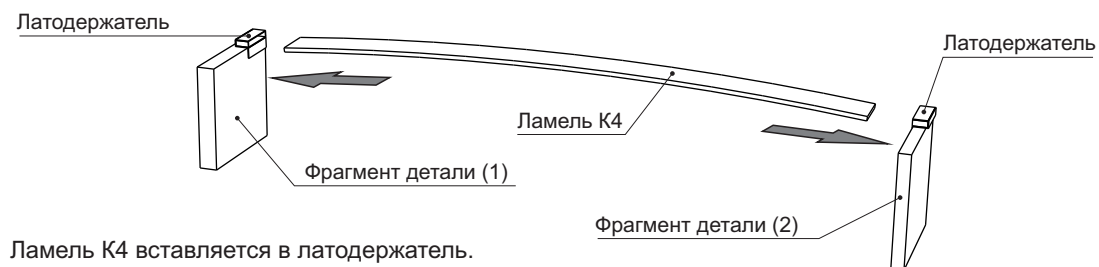


Порядок сборки каркаса кровати

Стяжки K1 крепятся при помощи шурупа 4x16

рис. 3

Порядок сборки спального места





СБОРКА КРОВАТИ

1. Опоры (5-7 и 6-8) соединить между собой, как показано на рис. 1.
2. Затем собранную опору (5-7) прикрепить к боковой царге (1) с помощью шурупов 3,5x41 (K13) на одном уровне с планкой латодержателей.
3. Опору (6-8) прикрепить к боковой царге (1), как описано в пункте 3.
4. Опоры (9) прикрутить к центральной царге (11) на равном расстоянии от центра царги саморезами 3,5*25 (K14).
5. К внутренней части царги (1 и 2) вкрутить стержень эксцентриковой стяжки (K5) в имеющиеся для этого отверстия.
6. Боковую царгу (1) соединить со спинкой (10) евровинтами 6x50 (K2).
7. Планку (4) крепить к центру боковой царги (1) ,вставив стержни эксцентриковой стяжки в отверстия на торцах, и стянув.
8. Центральную царгу (11) по центру прикрепить к планке (4) двойной эксцентриковой стяжкой (K6) , затем соединить с изголовьем (10) евровинтами (K2).
9. Планку (4) соединить так же с боковой царгой (2) и центральной царгой (11), как в пункте 8 и 9.
10. Скрепить царгу переднюю (3) с царгами (1, 2 и 11) шкантами (K8). Царгу центральную (11) стянуть с царгой передней (3) эксцентриком (K5).
11. Прикрутить опоры (7-5 и 6-8) к царге передней (3) шурупом 3,5x41 (K13).
12. Прикрутить стяжки (K1) к боковой царге (1,2) и изголовью (10) при помощи шурупов 4x16 (K7) под планку с латодержателями.
13. Все технологические отверстия закрыть соответствующими заглушками.
14. Вставить ламели, как показано на рис.3.

После полной сборки изделия рекомендуется все видимые технологические отверстия закрыть соответствующими заглушками.



Фабрика оставляет за собой право вносить изменения, не снижающие качество изделия.



При эксплуатации кровать должна опираться на все опоры для корректного распределения нагрузки.

При сборке кровати шканты желательно фиксировать клеем ПВА.

Возможно сохранение производственного запаха до 4х недель с момента вскрытия упаковки.



НЕСОБЛЮДЕНИЕ ПРИВЕДЕННЫХ ПРАВИЛ ЭКСПЛУАТАЦИИ, ПОВЛЕКАЮЩЕЕ ВОЗНИКНОВЕНИЕ НЕДОСТАТКОВ МЕБЕЛИ, ЯВЛЯЕТСЯ ОСНОВАНИЕМ УТРАТЫ ПРАВА НА ГАРАНТИЙНОЕ ОБСЛУЖИВАНИЕ И МОЖЕТ ПРИВЕСТИ К СОКРАЩЕНИЮ СРОКА СЛУЖБЫ ИЗДЕЛИЯ.

ПРАВИЛА ЭКСПЛУАТАЦИИ МЕБЕЛИ

Мебель фабрики «Мелодия сна» предназначена для эксплуатации в оборудованных (отапливаемых) закрытых и жилых помещениях. Оптимальными условиями эксплуатации являются теплые, сухие, проветриваемые помещения при температуре 10-28°C и относительной влажности 30-75%.

Во избежание деформации жестких (корпусных) элементов мебели и выцветания обивочного материала, располагайте мебель вдали от источников тепла на расстоянии не менее 50 см. Избегайте попадания прямых солнечных лучей на поверхность мебели.

Мебель, перевозимую в условиях минусовой температуры, при установке в помещении следует немедленно протереть чистой, сухой, мягкой тканью во избежание образования конденсата.

Для протирания поверхности мебели от пыли используйте только мягкую ткань. Регулярно производите чистку изделия пылесосом, используя специальные мебельные насадки.

Категорически запрещается ставить на поверхность мебели горячие и влажные предметы, а также предметы, имеющие острые опоры, без изоляционных подставок.

Защищайте свою мебель от домашних животных, так как они могут испортить поверхность изделия.

На мебель нельзя вставать, а тем более на ней прыгать, даже детям. Запрещается сидеть на спинке кровати.

Нагрузки должны равномерно распределяться на место для сидения или спальное место. Превышение допустимых нагрузок неизбежно приведет к деформации каркаса и наполнителей. Предусмотрите дополнительную защиту Вашего напольного покрытия во избежание следов от опор, механизмов и других деталей.

Запрещается перемещать мебель "волоком" во избежание появления механических повреждений. Перемещать мебель следует, слегка приподняв её над полом. При перемещении мебели с места на место нужно держать изделие только за нижнюю часть каркаса.

Располагайте мебель в помещении таким образом, чтобы исключить нагрев мебели, вследствие попадания на нее прямых солнечных лучей в течение длительного времени, а также из-за непосредственной близости с отопительными приборами. Незащищенность от высоких температур, сухости или прямых лучей могут способствовать рассыханию и расслоению дерева.

При сборке мебели пользуйтесь услугами квалифицированных специалистов.

Самостоятельная сборка может привести к повреждению различных частей мебели и ее механизмов, а также их поломкам, что ведет к уменьшению срока службы.

Для чистки поверхностей из дерева используйте только средства, предназначенные для ухода за деревянными поверхностями.

Предохраняйте изделие от попадания жидкостей (особенно растворителей - спирта, ацетона, бензина и т.п.).

Периодически проверяйте и при необходимости протягивайте крепежные элементы изделия.

ГАРАНТИЙНЫЕ ОБЯЗАТЕЛЬСТВА

1. Гарантия распространяется на мебель, изготовленную фабрикой ООО "Мелодия сна".
2. Срок гарантийного обслуживания изделия - 18 месяцев со дня покупки.
3. Претензии по внешнему виду изделия, некомплекту, а также несоответствию заказа принимаются непосредственно при получении изделия. В дальнейшем данные претензии не принимаются, а все работы осуществляются только за счет покупателя.
4. Гарантийное обслуживание включает в себя проведение ремонтных работ и замену дефектных частей изделий, характер дефекта определяет эксперт предприятия, составляет акт экспертизы, о чем сообщает покупателю.

Бесплатный гарантийный ремонт не производится в случаях:

1. Истечения гарантийного срока.
2. Невыполнения правил эксплуатации.
3. Наличия на изделии механических повреждений.
4. Нанесения ущерба изделию или его утери вследствие обстоятельств непреодолимой силы (стихия, пожар, наводнение, несчастный случай и т.п.).
5. Нанесения ущерба изделию, вызванного попаданием внутрь изделия посторонних предметов, жидкостей, животных, насекомых и т.д.
6. Наличия следов постороннего вмешательства в изделие или самостоятельного ремонта изделия либо организациями, предприятиями или частными лицами, не уполномоченными на это изготовление.
7. Нанесения ущерба изделию в результате внесения изменений в его конструкцию пользователем.
8. Использования изделия в производственных целях.
9. Если заявленное потребителем отклонение не является дефектом по нормам действующего ГОСТ 19917 и настоящей инструкции.

В данных случаях сервисное обслуживание производится за счет покупателя по расценкам сервисной службы предприятия-изготовителя.

Дефектами мебели не являются:

- незначительная разность цветовых оттенков облицовочных тканей, а также покрытий из искусственной и натуральной кожи;
- незначительная разность цветовых оттенков и отличие рисунка лакокрасочного покрытия (декора);
- легкие складки на облицовочном материале мягких элементов, возникающие после снятия нагрузок и исчезающие после легкого разглаживания рукой;
- складки, сборки, утяжки на облицовочном материале, обусловленные художественным решением изделия.

Срок службы изделия - 6 лет.

Если по истечении данного срока изделие не теряет своих эксплуатационных свойств, можно продолжать его эксплуатацию. В противном случае, изделие необходимо подвергнуть утилизации.

Сохраняйте этикетку или ее фото в течение срока службы изделия.



Продукция задекларирована и сертифицирована. Испытания проводились в испытательном центре промышленной продукции "Ростест-Москва".

ООО «Мелодия сна», г. Пенза, ул. Металлистов, 7а,
тел: +7(8412) 35-00-15

www.melodiasna.ru