

## ИНСТРУКЦИЯ ПО СБОРКЕ ТУМБЫ

Деталировка					
№ п/п	Наименование	Кол-во	№ п/п	Наименование	Кол-во
1	крышка	1 шт.	6	фасад ящика	1 шт.
2	боковая панель	1 шт.	7	задняя панель ящика	1 шт.
3	вязка	1 шт.	8	боковина ящика левая	1 шт.
4	задняя стенка	1 шт.	9	боковина ящика правая	1 шт.
5	боковая панель	1 шт.	10	дно ящика	1 шт.

## СБОРКА ПРИКРОВАТНОЙ ТУМБЫ «АКЦЕНТ»

1. Закрепить штоки эксцентриковых стяжек и шканты на боковых панелях (2) и (5). Установить стяжки Spiral lock в соответствующих отверстиях боковой панели (2). (рис. 1)  
Прикрутить направляющие Quadro на боковые панели (2), (5) винтами (потайная головка).
2. Закрепить штоки эксцентриковых стяжек и шканты на вязке (3) – под крепление задней стенки (4). Установить эксцентриковые стяжки в отверстия на вязке (3). Закрепить вязку (3) между боковыми панелями (2) и (5) с помощью эксцентриковых стяжек и шкантов.
3. Установить эксцентрики в отверстиях задней стенки(4). Закрепить заднюю стенку так, как показано на рис. 1 с помощью эксцентриковых стяжек и шкантов.
4. В верхней крышке (1) закрепить штоки эксцентриковых стяжек, шканты и стяжки Spiral lock. Закрепить Spiral lock штоки угловые двусторонние в стяжках Spiral lock на верхней крышке (1).  
Притянуть крышку(1) к собранному каркасу с помощью установленной фурнитуры. (Затянуть все эксцентрики и стяжки Spiral lock).

## СБОРКА ЯЩИКА.

1. Закрепить заднюю стенку (7) между боковыми панелями ящика (8,9) евровинтами. (рис. 2)  
Завести дно (10) ящика в пазы боковых панелей (8 и 9) и задней стенки (7). Установить фасад ящика (6) на боковые панели (8 и 9) с помощью эксцентриков таким образом, чтобы дно ящика (10) вошло в паз фасада (6).
2. Установить фиксаторы QUADRO под дно ящика (10) (рис. 3) и шурупами 4x16 прикрутить к фасаду ящика (6).  
Выдвинуть направляющие, уложить на них ящик и защелкнуть направляющие на фиксаторы QUADRO. (рис. 3)  
После сборки тумбы все технические отверстия закрыть соответствующими заглушками.

## СБОРКА ТУМБЫ

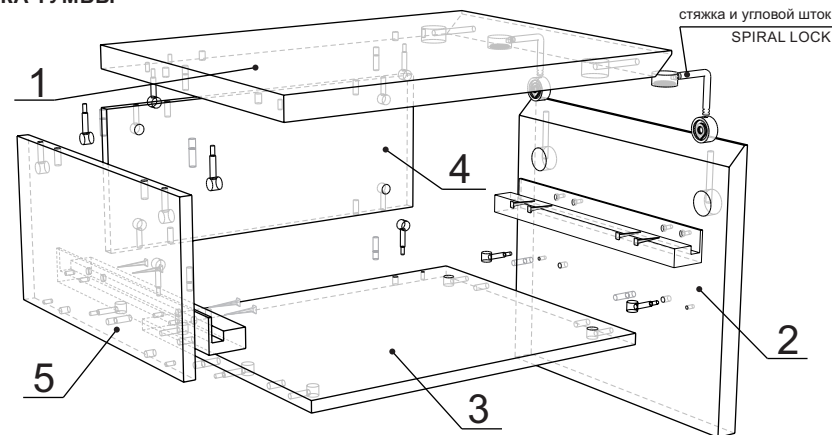


рис. 1

## СБОРКА ЯЩИКА

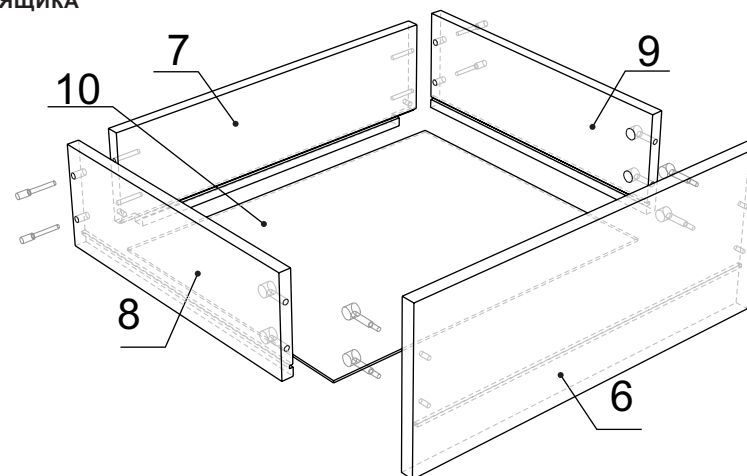
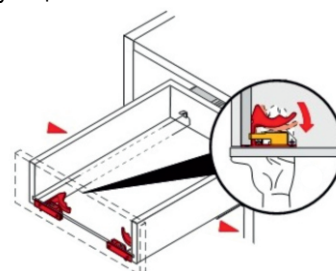


рис. 2

## Схема крепления фиксаторов к фасаду ящика



## Схема установки ящика на направляющие

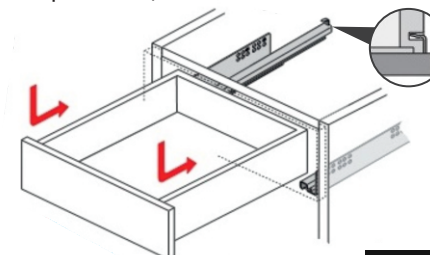


рис. 3



Инструмент, необходимый для сборки

МЕЛОДИЯ СНА

2

### ФУРНИТУРА

Вид	Наименование	Кол-во
	Шкант буковый 8x30	10 шт.
	Фиксатор д/дер. ящ. QUADRO	1 компл
	Эксцентриковая стяжка со штоком	14 компл
	Направл. QUADRO V6 25 SFP/400 PushToOpen	1 компл
	Заглушка к эксцентрику	10 шт.
	Заглушка к евровинту	4 шт.
	Евровинт М41 6,3*50	4 шт.
	Винт (потайная головка) 6,3*14 (Hettich)	8 шт.
	SPIRAL LOCK, Стяжка в пласт. корпусе	4 шт.
	SPIRAL LOCK, заглушка коричневая	4 шт.
	SPIRAL LOCK Шток двухсторонний угловой	2 шт.
	Шуруп 4x16	4 шт.
	Евроключ	1 шт.



Фабрика оставляет за собой право вносить изменения в комплектацию, не снижающие качество изделия.

Возможно сохранение производственного запаха до 4х недель с момента вскрытия упаковки.



Продукция задекларирована и сертифицирована. Испытания проводились в испытательном центре промышленной продукции "Ростест-Москва".



**НЕСОБЛЮДЕНИЕ ПРИВЕДЕННЫХ ПРАВИЛ ЭКСПЛУАТАЦИИ, ПОВЛЕКШЕЕ ВОЗНИКНОВЕНИЕ НЕДОСТАТКОВ МЕБЕЛИ, ЯВЛЯЕТСЯ ОСНОВАНИЕМ УТРАТЫ ПРАВА НА ГАРАНТИЙНОЕ ОБСЛУЖИВАНИЕ И МОЖЕТ ПРИВЕСТИ К СОКРАЩЕНИЮ СРОКА СЛУЖБЫ ИЗДЕЛИЯ.**

## ПРАВИЛА ЭКСПЛУАТАЦИИ МЕБЕЛИ

Мебель фабрики «Мелодия сна» предназначена для эксплуатации в оборудованных (отопливаемых) закрытых и жилых помещениях. Оптимальными условиями эксплуатации являются теплые, сухие, проветриваемые помещения при температуре 10-28°С и относительной влажности 30-75%.

Во избежание деформации жестких (корпусных) элементов мебели и выцветания обивочного материала, располагайте мебель вдали от источников тепла на расстоянии не менее 50 см. Избегайте попадания прямых солнечных лучей на поверхность мебели.

Мебель, перевозимую в условиях минусовой температуры, при установке в помещении следует немедленно протереть чистой, сухой, мягкой тканью во избежание образования конденсата.

Для протирания поверхности мебели от пыли используйте только мягкую ткань. Регулярно производите чистку изделия пылесосом, используя специальные мебельные насадки.

Категорически запрещается ставить на поверхность мебели горячие и влажные предметы, а также предметы, имеющие острые опоры, без изоляционных подставок.

Защищайте свою мебель от домашних животных, так как они могут испортить поверхность изделия.

На мебель нельзя вставать, а тем более на ней прыгать, даже детям. Запрещается сидеть на спинке кровати.

Нагрузки должны равномерно распределяться на место для сидения или спальное место. Превышение допустимых нагрузок неизбежно приведет к деформации каркаса и наполнителей. Предусмотрите дополнительную защиту Вашего напольного покрытия во избежание следов от опор, механизмов и других деталей.

Запрещается перемещать мебель "волоком" во избежание появления механических повреждений. Перемещать мебель следует, слегка приподняв её над полом. При перемещении мебели с места на место нужно держать изделие только за нижнюю часть каркаса.

Располагайте мебель в помещении таким образом, чтобы исключить нагрев мебели, вследствие попадания на нее прямых солнечных лучей в течение длительного времени, а также из-за непосредственной близости с отопительными приборами. Незащищенность от высоких температур, сухости или прямых лучей могут способствовать рассыханию и расслоению дерева.

При сборке мебели пользуйтесь услугами квалифицированных специалистов.

Самостоятельная сборка может привести к повреждению различных частей мебели и ее механизмов, а также их поломкам, что ведет к уменьшению срока службы.

Для чистки покрытий из дерева используйте только средства, предназначенные для ухода за деревянными поверхностями.

Предохраняйте изделие от попадания жидкостей (особенно растворителей - спирта, ацетона, бензина и т.п.).

Периодически проверяйте и при необходимости протягивайте крепежные элементы изделия.

## ГАРАНТИЙНЫЕ ОБЯЗАТЕЛЬСТВА

- Гарантия распространяется на мебель, изготовленную фабрикой ООО "Мелодия сна".
- Срок гарантийного обслуживания изделия - 24 месяца со дня покупки.
- Претензии по внешнему виду изделия, некомплекту, а также несоответствию заказа принимаются непосредственно при получении изделия. В дальнейшем данные претензии не принимаются, а все работы осуществляются только за счет покупателя.
- Гарантийное обслуживание включает в себя проведение ремонтных работ и замену дефектных частей изделий, характер дефекта определяет эксперт предприятия, составляет акт экспертизы, о чем сообщает покупателю.

### Бесплатный гарантийный ремонт не производится в случаях:

- Истечения гарантийного срока.
- Невыполнения правил эксплуатации.
- Наличия на изделии механических повреждений.
- Нанесения ущерба изделию или его утери вследствие обстоятельств непреодолимой силы (стихия, пожар, наводнение, несчастный случай и т.п.).
- Нанесения ущерба изделию, вызванного попаданием внутрь изделия посторонних предметов, жидкостей, животных, насекомых и т.д.
- Наличия следов постороннего вмешательства в изделие или самостоятельного ремонта изделия, либо ремонта не уполномоченными организациями, предприятиями или частными лицами.
- Нанесения ущерба изделию в результате внесения изменений в его конструкцию пользователем.
- Использования изделия в производственных целях.
- Если заявленное потребителем отклонение не является дефектом по нормам действующего ГОСТ 19917 и настоящей инструкции.

В данных случаях сервисное обслуживание производится за счет покупателя по расценкам сервисной службы предприятия-изготовителя.

### Дефектами мебели не являются:

- незначительная разница цветových оттенков облицовочных тканей, а также покрытий из искусственной и натуральной кожи;
- незначительная разница цветových оттенков и отличие рисунка лакокрасочного покрытия (декора);
- легкие складки на облицовочном материале мягких элементов, возникающие после снятия нагрузок и исчезающие после легкого разглаживания рукой;
- складки, сборки, утяжки на облицовочном материале, обусловленные художественным решением изделия.

### Срок службы изделия - 10 лет.

Если по истечении данного срока изделие не теряет своих эксплуатационных свойств, можно продолжать его эксплуатацию. В противном случае, изделие необходимо подвергнуть утилизации.

Сохраняйте этикетку изделия или ее фото в течении срока его службы.

ООО «Мелодия сна», г. Пенза, ул. Металлистов, 7а, Тел.: +7(8412) 35-00-15

[www.melodiasna.ru](http://www.melodiasna.ru)